


# Gestione degli Animali Domestici durante Disastri Naturali

Protezione e sicurezza per i nostri amici a quattro zampe

## La Vulnerabilità degli Animali Domestici

85%

degli animali domestici viene abbandonato durante le evacuazioni di emergenza



60%

dei proprietari rifiuta di evacuare senza i propri animali

## Fattori di Vulnerabilità



**Stress e Panico:** Reazioni imprevedibili a rumori forti e situazioni caotiche



**Fuga e Smarrimento:** Tendenza a scappare e nascondersi quando spaventati



**Bisogni Speciali:** Farmaci, diete particolari, condizioni mediche



**Dipendenza dall'Uomo:** Incapacità di procurarsi cibo e rifugio autonomamente



## Preparazione Pre-Disastro



### Kit di Emergenza per Animali

Cibo e acqua per almeno 7 giorni, farmaci, trasportini, guinzagli extra, giochi per ridurre lo stress, coperte, sacchetti igienici, documenti veterinari.



### Identificazione

Microchip aggiornato, collari con targhette identificative, foto recenti degli animali, documenti veterinari e certificati di proprietà.



### Piano di Evacuazione

Identificare rifugi pet-friendly, hotel che accettano animali, amici o parenti disponibili ad ospitare, percorsi di evacuazione sicuri.



### Rete Veterinaria

Contatti di veterinari locali e di altre zone, cliniche di emergenza, numeri di telefono sempre aggiornati.



## Durante l'Emergenza

# PRIORITÀ: MAI LASCIARE GLI ANIMALI

Se non è sicuro per te, non è sicuro per loro

## Azioni Immediate

### **1 Metti al Sicuro gli Animali**

Raccogli tutti gli animali domestici immediatamente, utilizza trasportini e guinzagli, mantieni la calma per non trasmettere stress.

### **2 Prendi il Kit di Emergenza**

Cibo, acqua, farmaci essenziali, documenti identificativi, guinzagli e trasportini di riserva.

### **3 Evacua Insieme**

Mai lasciare gli animali a casa, anche se pensi di tornare presto. Seguire il piano di evacuazione prestabilito.

### **4 Trova Rifugio Adeguato**

Dirigiti verso rifugi pet-friendly, hotel autorizzati, o case di amici/parenti che possano ospitare gli animali.



## Assistenza Specializzata

### Controllo Veterinario

**Monitoraggio sanitario** dopo l'evento traumatico.

Verifica ferite, controllo stress, somministrazione farmaci, vaccinazioni di emergenza.

### Supporto Comportamentale

**Gestione trauma e stress** post-disastro negli animali.

Routine rassicuranti, ambiente familiare, riduzione stimoli stressanti.



## Risorse e Strumenti



### Emergenze Veterinarie

Cliniche veterinarie h24, numeri di emergenza animali



### ASL Veterinaria

Servizi sanitari pubblici, profilassi, controlli



### Rifugi Pet-Friendly

Strutture che accettano animali, pensioni di emergenza



### Protezione Civile

Centri di accoglienza, assistenza durante evacuazioni

## ✅ Checklist per Proprietari



Verifica che il **microchip** sia **aggiornato** con i tuoi dati attuali



Mantieni sempre pronto un **kit di emergenza** per ogni animale



Identifica **rifugi e strutture pet-friendly** nella tua zona



Tieni aggiornati **documenti veterinari** e certificati di proprietà



Crea una **rete di supporto** con altri proprietari di animali



Salva **foto recenti** degli animali sul telefono per identificazione



## I Nostri Amici Non Si Abbandonano Mai

Un piano di emergenza include tutta la famiglia, animali compresi.

Supporto AI fornito tramite Claude (Anthropic)

# Gestione degli Anziani durante Disastri Naturali


Protezione e assistenza per le persone più vulnerabili



## La Vulnerabilità degli Anziani

75%

degli anziani ha almeno una condizione medica cronica



2x

maggiore rischio di morte durante i disastri rispetto alla popolazione generale



## Fattori di Vulnerabilità



**Condizioni Mediche:** Patologie croniche, farmaci essenziali, disabilità



**Mobilità Ridotta:** Difficoltà di movimento ed evacuazione rapida



**Isolamento Sociale:** Mancanza di supporto familiare o comunitario



**Risorse Limitate:** Difficoltà economiche e accesso limitato ai servizi



## Preparazione Pre-Disastro



### Kit di Emergenza Personalizzato

Farmaci per almeno 7 giorni, documenti medici, dispositivi medici essenziali, cibo speciale per diete particolari, occhiali/apparecchi acustici di riserva.



### Rete di Supporto

Contatti di emergenza, vicini di fiducia, familiari, operatori sanitari. Condividere piani di evacuazione con la rete di supporto.



### Piano di Evacuazione

Percorsi alternativi considerando limitazioni di mobilità, trasporti accessibili, rifugi adatti alle esigenze specifiche.



### Sistemi di Allerta

Radio a batterie, telefoni cellulari carichi, sistemi di allerta locali, numeri di emergenza memorizzati.



## Durante l'Emergenza

# PRIORITÀ: SICUREZZA E ASSISTENZA

Mantenere la calma e seguire le procedure prestabilite

## Azioni Immediate

### **1** Valutazione Sicurezza

Verificare condizioni dell'abitazione, presenza di pericoli immediati, funzionamento di elettricità e gas.

### **2** Comunicazione

Contattare rete di supporto, seguire indicazioni autorità, mantenere telefono carico per emergenze.

### **3** Assistenza Medica

Assumere farmaci regolarmente, monitorare condizioni di salute, chiedere aiuto se necessario.

### **4** Evacuazione Assistita

Se necessario evacuare, utilizzare supporti per mobilità, portare kit medico, seguire percorsi sicuri.





## Assistenza Specializzata

### Supporto Medico

**Monitoraggio continuo** delle condizioni di salute durante l'emergenza.

Gestione farmaci, controllo parametri vitali, assistenza per disabilità.

### Supporto Psicologico

**Riduzione stress e ansia** tipici delle situazioni di emergenza.

Mantenere routine quando possibile, rassicurazione, contatto umano.



TEAM DI  
SUPPORTO



## Risorse e Strumenti



### Numero Unico Emergenze

112 - Sempre attivo per emergenze mediche e soccorsi



### Servizi Sanitari

ASL locale, medico di famiglia, servizi domiciliari



### Servizi Sociali

Assistenza domiciliare, centri diurni, volontariato



### Protezione Civile

Allerte, evacuazioni, centri di accoglienza

## ✓ Checklist per Familiari e Caregiver



Conoscere **tutte le condizioni mediche** e i farmaci necessari



Mantenere **contatti regolari** durante l'emergenza



Verificare che il **kit di emergenza** sia sempre aggiornato



Conoscere il **piano di evacuazione** e le limitazioni di mobilità



Coordinare con **vicini e comunità** per supporto reciproco



## **La Solidarietà Protegge i Più Vulnerabili**

Una comunità preparata salva vite. Condividi queste informazioni.

Supporto AI fornito tramite Claude (Anthropic)

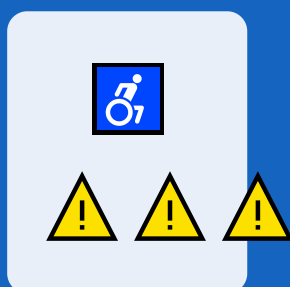
# Gestione delle Persone con Disabilità durante Disastri Naturali

Inclusione e pari opportunità nella gestione delle emergenze

## La Vulnerabilità delle Persone con Disabilità

**2-4x**

maggiore tasso di mortalità durante i disastri rispetto alla popolazione generale



**55**

paesi esaminati in Europa: solo 5 includono le persone con disabilità nella legislazione di emergenza

## Fattori di Vulnerabilità



**Mobilità Limitata:** Difficoltà nei movimenti e nell'evacuazione autonoma



**Percezione Alterata:** Problemi nel ricevere e interpretare segnali di allarme



**Comprensione Limitata:** Difficoltà nel comprendere istruzioni complesse



**Dipendenza Assistenziale:** Necessità di supporto continuo per attività quotidiane



## Preparazione Pre-Disastro



### Kit di Emergenza Personalizzato

Farmaci essenziali per almeno 7 giorni, dispositivi medici (protesi, ausili), batterie di riserva, documenti sanitari, istruzioni scritte per caregiver, cibo adatto a diete speciali.



### Rete di Supporto Inclusiva

Identificare persone di fiducia, familiari, caregiver, vicini informati sulle specifiche necessità. Creare un sistema di contatti multipli e procedure di verifica del benessere.



### Piano di Evacuazione Accessibile

Percorsi alternativi privi di barriere, identificazione di rifugi accessibili, mezzi di trasporto adeguati, comunicazione in formati accessibili (braille, linguaggio semplificato).



### Sistemi di Allerta Multimodali

Allarmi visivi, sonori e tattili, notifiche su dispositivi personali, comunicazione con simboli e pittogrammi, istruzioni in formati multipli.



## Durante l'Emergenza

# PRINCIPIO: NESSUNO RESTA INDIETRO

Inclusione e non discriminazione nelle operazioni di soccorso

## Azioni Immediate

### **1 Valutazione Necessità Specifiche**

Identificare tipo di disabilità, esigenze immediate, capacità residue della persona, necessità di supporto tecnico o umano.

### **2 Comunicazione Accessibile**

Utilizzare linguaggio chiaro e semplice, comunicazione visiva per non udenti, descrizioni verbali per non vedenti, tempi adeguati per la comprensione.

### **3 Assistenza Personalizzata**

Offrire supporto rispettando dignità e autonomia, chiedere prima di assistere, utilizzare ausili personali, mantenere unite persone e dispositivi.

### **4 Evacuazione Inclusiva**

Utilizzare percorsi accessibili, disporre di sedie evacuation o dispositivi di trasporto, garantire accompagnamento qualificato.

## Assistenza Specializzata

### Supporto Sanitario

**Continuità delle cure mediche** durante e dopo l'emergenza.

Somministrazione farmaci, gestione dispositivi medici, monitoraggio condizioni specifiche.

### Supporto Psicosociale

**Gestione stress e trauma** con approcci personalizzati.

Mantenimento routine, ambiente familiare, comunicazione rassicurante.



INCLUSIONE  
+  
TOTALE



## Risorse e Strumenti



### Numero Unico Emergenze

112 - Servizio accessibile con supporto per comunicazione alternativa



### Servizi Sanitari

ASL, centri specialistici, servizi domiciliari, assistenza continuativa



### Servizi Sociali

Assistenza domiciliare, centri diurni, cooperative, associazioni



### Protezione Civile

Allerte accessibili, evacuazioni assistite, centri di accoglienza inclusivi

## ✅ Checklist per Familiari e Caregiver



Tieni aggiornato un **piano di emergenza personalizzato** con bisogni specifici



Verifica regolarmente scorte di **farmaci e dispositivi medici** essenziali



Crea una **rete di supporto informata** sulle necessità specifiche



Identifica **rifugi e strutture accessibili** nella tua zona



Configura **sistemi di allerta multipli** (visivi, sonori, tattili)



Conserva **documenti sanitari e copie** in luoghi sicuri e accessibili



## L'Inclusione Salva Vite

Una società preparata è una società che non lascia indietro nessuno.

Supporto AI fornito tramite Claude (Anthropic)